

株主メモ

事業年度	10月1日から翌年9月30日まで
定時株主総会	毎年12月
基準日	定時株主総会・期末配当：毎年9月30日 中間配当：毎年3月31日
単元株式数	100株
公告の方法	電子公告によります。ただし、やむを得ない事由によって電子公告をすることができない場合は、日本経済新聞に掲載いたします。 http://www.cmc.co.jp/
株主名簿管理人	東京都港区芝三丁目33番1号 中央三井信託銀行株式会社
同事務取扱場所	〒460-8685 名古屋市中区栄三丁目15番33号 中央三井信託銀行株式会社 名古屋支店証券代行部 TEL 0120-78-2031（フリーダイヤル）
同 取 次 所	中央三井信託銀行株式会社 本店および全国各支店 日本証券代行株式会社 本店および全国各支店

●住所変更、単元未満株式の買取等のお申出先について

株主様の口座のある証券会社にお申出ください。
なお、証券会社に口座がないため特別口座を開設されました株主様は、特別口座の口座管理機関である中央三井信託銀行株式会社にお申出ください。

●株主様のご住所・お名前に使用する文字に関してのご案内

株券電子化実施に伴い、株主様のご住所・お名前の文字に、株式会社証券保管振替機構（ほふり）が振替制度で指定していない漢字等が含まれている場合は、その全部または一部をほふりが指定した文字またはカタカナに変換して、株主名簿にご登録いたしております。このため、株主様にご送付する通知物の宛先が、ほふりが指定した文字に置換えられる場合がありますのでご了承ください。株主様のご住所・お名前として登録されている文字については、お取引の証券会社等にお問い合わせください。

株式会社 シイエム・シイ

本 社 〒460-0021 名古屋市中区平和一丁目1番19号
TEL (052)322-3351 FAX (052)322-9548

株式会社 シイエム・シイ
第48期 中間報告書

2008.10.1 – 2009.3.31

真のマーケティング・カンパニーとして社会に感動を提供する



株主の皆様へ

株主の皆様におかれましては、ますますご清栄のこととお慶び申し上げます。

私ども株式会社シイエム・シイは、2008年12月4日にジャスダック証券取引所に株式を上場いたしました。株主の皆様をはじめとした関係各位のご支援、ご指導の賜物と、心より御礼申し上げます。

米国のサブプライムローン問題に端を発した主要国での金融危機と世界同時不況は、想像を絶するスピードと規模で全世界を包み込んでおり、その出口もなかなか見出せない状況にあります。そういった中、当社グループにおける平成21年9月期第2四半期累計期間の業績は、マーケティング事業、システム開発事業ともに売上高は計画を下回る結果となりました。しかし、取扱説明書や修理書などの企画・編集・制作業務を行うカスタマーサポート・マーケティングが、計画外物件の受注や既受注物件での追加受注などにより、順調に売上、利益を伸ばすことができ、その結果、連結の営業利益、経常利益、当期純利益は計画を大幅に上回ることができました。

通期業績につきましては、上期の状況を踏まえ、売上高は計画を下回るものの、営業利益、経常利益、当期純利益はともに計画を上回る業績予想の修正を発表いたしました。環境が大きく好転することが期待できない中、不確定要素が多数存在する状況ではありますが、発表いたしました業績計画を達成するためにグループ一丸となって邁進してまいります。

「真のマーケティング・カンパニーとして社会に感動を提供する」という経営ビジョンの実現のため、お客様や社会の期待を超えるソリューションを提供することをめざしてまいります。そのためには体制強化、人財育成、海外拠点整備などを進め、お客様の戦略的ビジネス展開になくてはならない強力なパートナーとして貢献してまいります。

株主の皆様には、引き続きご支援、ご鞭撻を賜りますようお願い申し上げます。

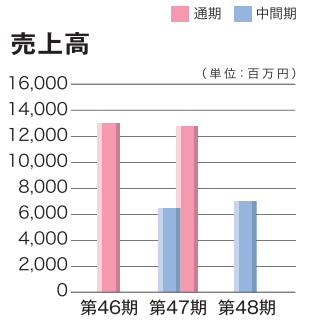


2009年6月
代表取締役社長 龍山真澄

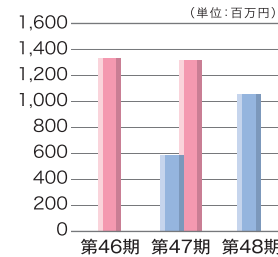
財務ハイライト(連結)

	第46期(通期)	第47期(中間期)	第47期(通期)	第48期(中間期)
売上高	13,109	6,287	13,043	6,942
経常利益	1,362	597	1,360	1,079
当期純利益	747	345	785	634
純資産額/総資産額	5,447/8,207	5,736/8,125	6,163/8,932	7,185/9,946
1株当たり純資産額(注)	2,732円57銭	2,877円45銭	3,091円70銭	3,202円78銭
1株当たり当期純利益(注)	374円96銭	173円48銭	394円13銭	294円36銭

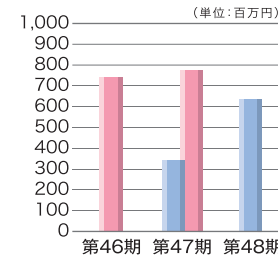
(注)当社は2008年4月2日付で株式1株につき10株の分割を行っており、当該株式分割に伴う影響を加味し、遡及修正を行った場合の数値を表記しております。



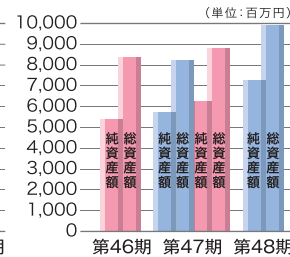
経常利益



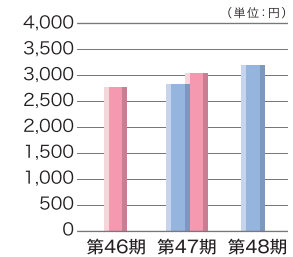
当期純利益



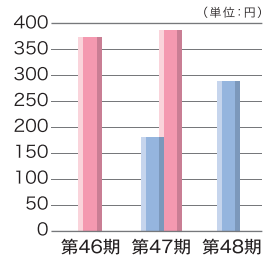
純資産額/総資産額



1株当たり純資産額



1株当たり当期純利益



TOPICS

2008年12月4日、ジャスダックに上場

当社は、2008年12月4日ジャスダック証券取引所に株式を上場いたしました。株主の皆様をはじめとした関係各位のご支援、ご指導を賜り、あらためて心より厚く御礼申し上げます。

当社は、株主の皆様にとって有益な価値創造を実現できる企業をめざすとともに、お客さま最優先を実行できる風土づくり、従業員が働きやすい環境づくりを行い、上場企業として企業価値の向上に邁進してまいります。

シンガポール支店開設

当社は、東南アジアやインドにおいて、自動車販売店などを対象に教育や研修を行う販売支援事業を本格的に開始するため、3月にシンガポール支店を設立いたしました。お取引先企業の従業員向け商品教育や販売教育の需要動向をリサーチし、将来は現地法人化をめざしてまいります。

業績の状況

当第2四半期連結累計期間におけるわが国経済は、米国発の金融危機による世界的な景気後退の影響を受け、企業収益は大幅に悪化しており、設備投資の抑制や雇用情勢の悪化など極めて厳しい状況となっております。このような経済環境のもと、当社グループは「真のマーケティング・カンパニー」をめざし、お取引先企業のマーケティング活動に取り組んでまいりました。

当第2四半期連結累計期間の経営成績は、以下のとおりです。セグメント別の状況とあわせてご覧ください。

マーケティング事業

(単位:百万円)

売上高: 6,033

営業利益: 1,059

売上高を事業分類別にみますと、インターナル・マーケティングは846百万円、エクスターナル・マーケティングは791百万円となり、いずれもお取引先企業の経費削減や投資抑制による影響を受ける結果となりました。一方、カスタマーサポート・マーケティングは、計画外物件の受注や既受注物件での追加受注が増加したことなどにより、3,843百万円となりました。トータルプリンティングは459百万円、その他については92百万円となりました。

事業分類

インターナル・マーケティング

業務標準化や商品教育・販売教育の企画・運営

エクスターナル・マーケティング

消費者に対するプロモーションを中心とした広告やイベント、各種コンテンツの企画・制作

カスタマーサポート・マーケティング

取扱説明書や修理書の企画・編集・制作

トータルプリンティング

印刷業務

その他

コンビニエンス店舗売上など

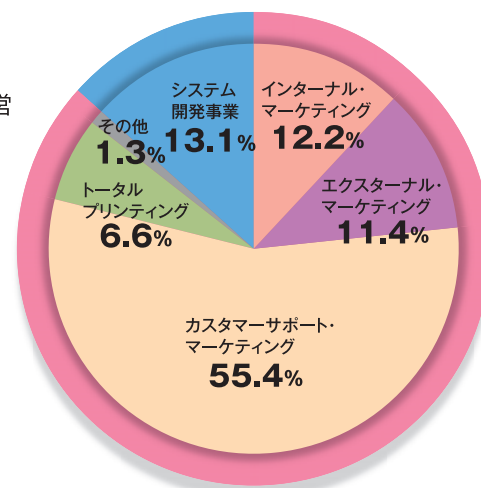
システム開発事業

(単位:百万円)

売上高: 909

営業利益: 13

ソフトウェア受託開発を主力とするシステム開発事業においては、主力業務であるコンピュータを活用したソリューションシステムの企画提案、システム開発、運用および保守業務、システムインテグレーションサービスなど、お取引先企業への受注拡大に取り組んでまいりました。ソフトウェア受託開発を主力とするシステム開発事業は、お取引先企業の経費削減や投資抑制による影響を受ける結果となりました。



事業別売上高比率

(連結合計)

(単位:百万円)

売上高: 6,942

営業利益: 1,077

経常利益: 1,079

四半期純利益: 634

四半期連結財務諸表

連結貸借対照表(要約)

(単位:百万円)

区 分	当第2四半期末 (平成21年3月31日現在)	前期末 (平成20年9月30日現在)
資産の部		
流動資産	6,237	5,216
固定資産	3,709	3,716
有形固定資産	2,927	2,850
無形固定資産	91	113
投資その他の資産	690	751
資産合計	9,946	8,932
負債の部		
流動負債	2,300	2,229
固定負債	460	539
負債合計	2,761	2,769
純資産の部		
株主資本	7,166	6,129
資本金	529	308
資本剰余金	443	222
利益剰余金	6,193	5,598
評価・換算差額等	19	33
その他有価証券評価差額金	19	33
純資産合計	7,185	6,163
負債純資産合計	9,946	8,932

連結損益計算書(要約)

(単位:百万円)

区 分	当第2四半期 自平成20年10月1日 至平成21年3月31日	前中間期(参考) 自平成19年10月1日 至平成20年3月31日
売上高	6,942	6,287
売上原価	4,803	4,669
売上総利益	2,138	1,618
販売費及び一般管理費	1,061	1,047
営業利益	1,077	571
営業外収益	28	26
営業外費用	26	0
経常利益	1,079	597
特別利益	62	0
特別損失	22	0
税金等調整前四半期(中間)純利益	1,118	597
法人税、住民税及び事業税	449	235
法人税等調整額	34	16
法人税等合計	483	251
四半期(中間)純利益	634	345

連結キャッシュ・フロー計算書(要約)

(単位:百万円)

区 分	当第2四半期 自平成20年10月1日 至平成21年3月31日	前中間期(参考) 自平成19年10月1日 至平成20年3月31日
営業活動によるキャッシュ・フロー	973	317
投資活動によるキャッシュ・フロー	△2	△88
財務活動によるキャッシュ・フロー	382	△39
現金及び現金同等物に係る換算差額	1	△1
現金及び現金同等物の増減額(減少:△)	1,354	187
現金及び現金同等物の期首残高	1,688	1,108
現金及び現金同等物の四半期末(中間期末)残高	3,042	1,295

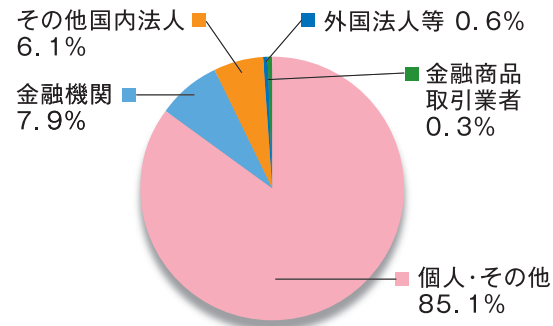
連結財務諸表 作成にあたって

当期から四半期開示制度に伴う会計基準の変更により、連結損益計算書ならびに連結キャッシュ・フロー計算書につきましては、第2四半期累計期間の業績について記載しております。
前中間期の数値については、参考数値として記載させていただいております。

株式の状況

発行可能株式総数 7,970,000株
発行済株式の総数 2,243,600株
株主数 1,346名

株式の分布状況



大株主

株主名	持株数(株)	出資比率(%)
林 幹治	617,110	27.50
シイエム・シイ従業員持株会	250,980	11.18
林 史子	150,000	6.68
佐々香予子	101,000	4.50
トヨタ自動車株式会社	100,000	4.45
株式会社三菱東京UFJ銀行	60,000	2.67
株式会社三井住友銀行	40,000	1.78
岩崎 泰次	39,000	1.73
鷲尾 美里	36,600	1.63
龍山 真澄	30,300	1.35

会社概要(2009年3月31日現在)

商 号 株式会社シイエム・シイ
英 訳 名 CMC CORPORATION
本社所在地 〒460-0021
名古屋市中区平和一丁目1番19号
TEL(052)322-3351
FAX(052)322-9548
設 立 1962年5月
資 本 金 5億2,977万円
従 業 員 連結550名 単体435名
事 業 所 中川センター(名古屋市中川区)
日進センター(愛知県日進市)
東京本部(東京都中央区)
大阪営業所(大阪市西区)
上場取引所 ジャスダック証券取引所

役員

取締役会長 林 幹治
代表取締役社長 龍山 真澄
取締役執行役員副社長 関 誠
取締役専務執行役員 佐々 幸恭
取締役常務執行役員 小林 淑記
取締役執行役員 成田 克己
常務執行役員 柘植 幸弘
常務執行役員 棚橋 幸太郎
常務執行役員 田島 龍司
執行役員 近藤 幸康
執行役員 窪田 宏
常勤監査役 深見 裕康
監査役 杉山 武男
監査役 後藤 武夫

※監査役 深見裕康、後藤武夫の両氏は、社外監査役であります。

シイエム・シイグループ

株式会社CMC Solutions(名古屋市中区)
CMC PRODUCTIONS USA INC(米国)
広州国超森茂森信息科技有限公司(中国)
大地新模式電腦制作有限公司(中国)